



Total Cost of Ownership

Skoda Superb Combi - Deutschland

Fleet Event, 26.-30. Oktober 2009

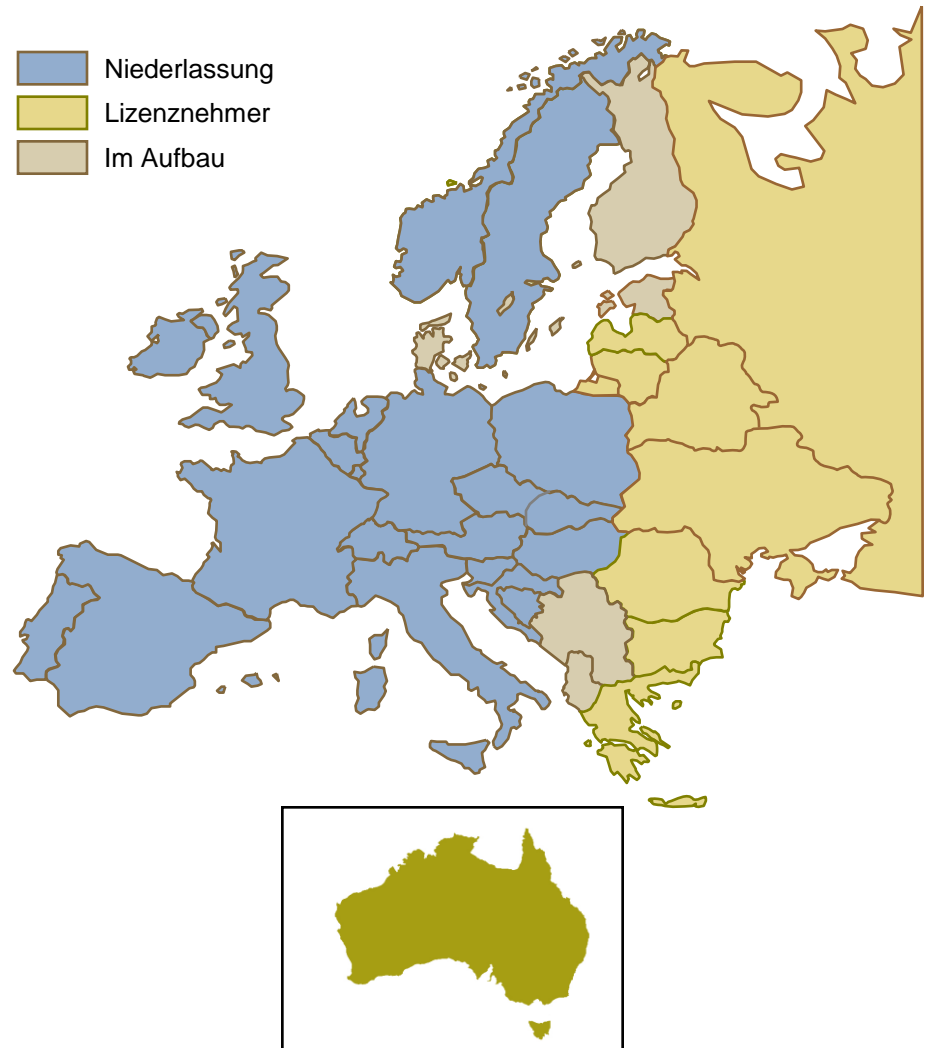


EurotaxGlass's – Europas führender Anbieter für Automotive Business Intelligence



Über Uns

- Muttergesellschaft in Zürich, Schweiz
- 650 Mitarbeiter
- Etablierte, bekannte lokale Marken (EurotaxSchwacke)
- Umfassende Produkte und Dienstleistungen, z.B.
 - Spezifikationsdaten
 - Fahrzeugbewertung und (Re-) Forecasts
 - Mehr-Klienten-Studien
 - Consulting
 - Car To Market-Analysen



Resultat: Überzeugendes Fahrzeugkonzept mit sehr günstigen Betriebskosten



Umfang der Analysen

	Frankreich	Deutschland	Italien	Spanien	U.K.
Detaillierter Wettbewerbsvergleich und Analyse Restwert beeinflussender Faktoren	✓	✓	✓	✓	✓
TCO-Analyse inkl. Ranking	✓	✓	✓	✓	✓
Restwertprognose und Benchmarking		✓			

Überblick der Ergebnisse



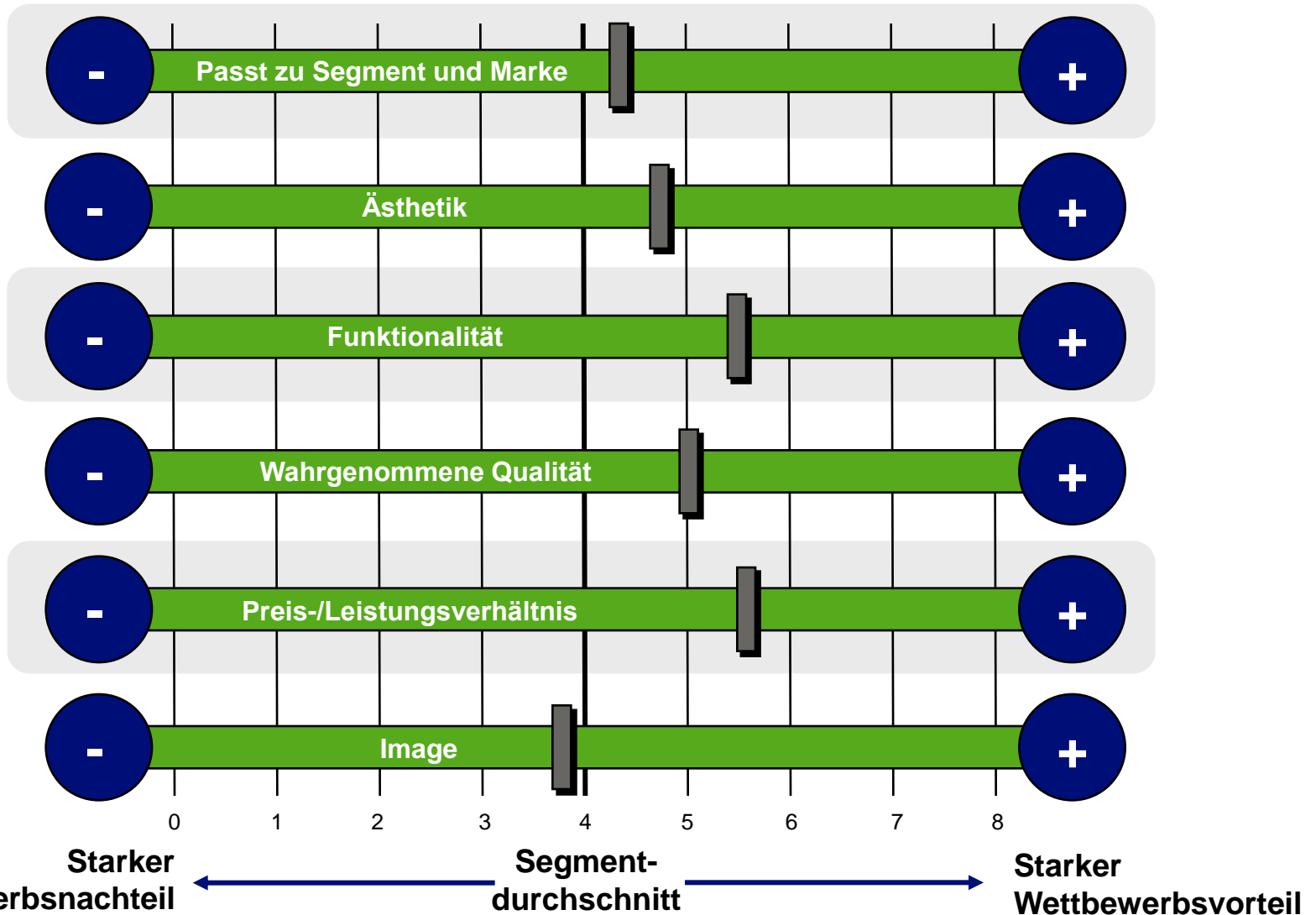
- Superb Combi passt hervorragend zur funktionsorientierten Marke Skoda
- Erfüllt alle gängigen Kundenanforderungen an einen Mittelklasse-Kombi
- Überzeugende Kernattribute (Fahrverhalten, Ergonomie, Variabilität)
- Testfahrt bestätigt einwandfreie Qualität des Fahrzeugs
- Günstige Anschaffungskosten bei verhältnismäßig umfangreicher Serienausstattung
- Benchmark bei den Betriebskosten in 4 von 5 Ländern



Fazit der EurotaxGlass's-Analysen

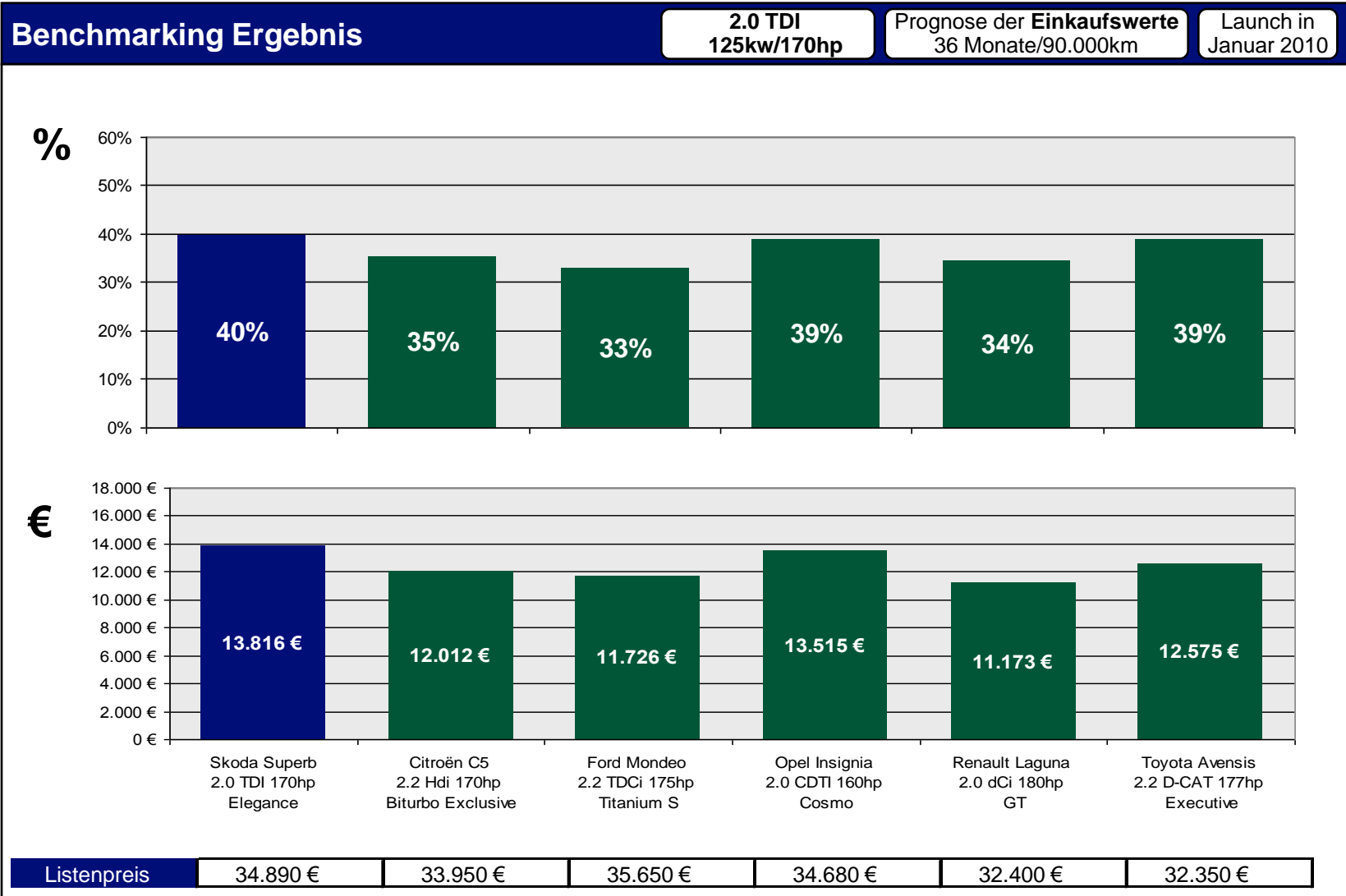
- **Diesel:** Best in Class Restwertprognose in Deutschland
- **Benzin:** Best in Class Restwertprognose in Deutschland
- Best in Class Betriebskosten in Spanien
- Best in Class Betriebskosten in Frankreich
- Best in Class Betriebskosten in Italien
- Best in Class Betriebskosten in U.K.
- Alle Länder: Suberb Combi bei der Bewertung der meisten Restwert-Einflussfaktoren über Segmentdurchschnitt

Suberb Combi liegt bei der Bewertung der meisten Restwert-Einflussfaktoren über Segmentdurchschnitt



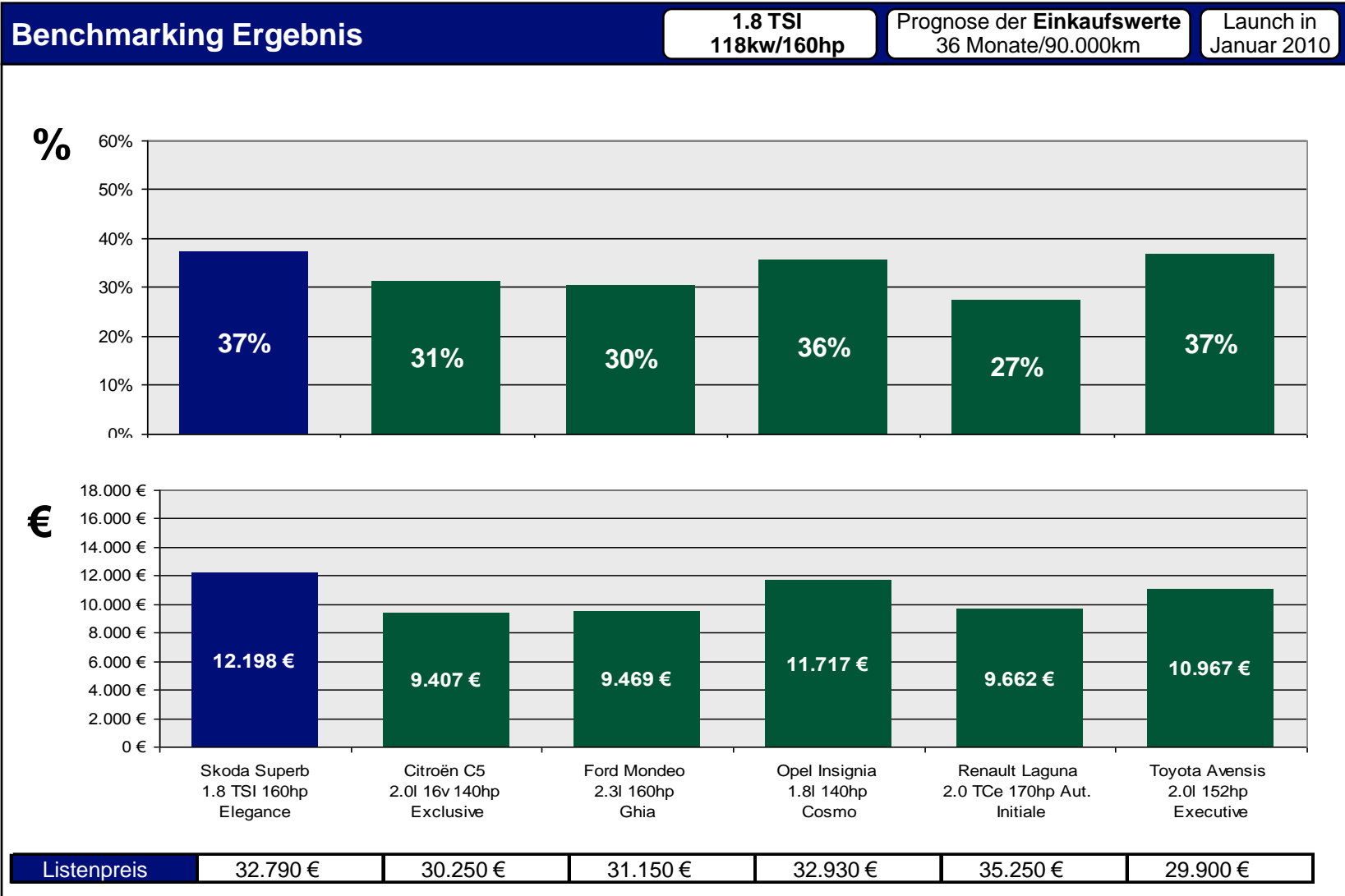


Restwertanalyse: Skoda Superb Combi Diesel ist Benchmark





Top-Restwertprognose auch für Skoda Superb Combi Benziner



Skoda Superb Combi schneidet hervorragend ab im Gesamtkostenvergleich; zweiter Platz hinter Opel Insignia



Gesamtkostenvergleich in EUR- 36 Monate/ 90.000 km

	Skoda Superb Combi 2.0 TDI 170 PS (Elegance)	Ford Mondeo Turnier 2.2 TDCi 175 PS (Titanium)	Citroën C5 Tourer 2.2 HDI 170 PS (Exclusive)	Opel Insignia ST 2.0 CDTI 160 PS (Cosmo)	Peugeot 407 SW HDI 170 PS (Platinum)	Renault Laguna Grandt. 2.0 dCI 180 PS (GT)
Wertverlust	17709	2395	726	76	684	129
Versicherung	5641	299	-203	-637	-637	-637
Kraftstoff	6368	104	522	-104	104	209
Service	958	-76	-150	-411	-372	-339
Verschleiß	883	304	372	419	628	656
Reifen	1424	464	824	176	376	752
Summe	32983	3491	2091	-480	783	770

Unterschied zu Skoda in EUR



Gesamtkostenvergleich mit EurotaxGlass's CarCostExpert